

BRUGSANVISNING CT-7 TRACTION SPLINT

CT-7 TRACTION SPLINT TILSIGTET ANVENDELSE: CT-7 BEN TRACTION SPLINT er beregnet til at yde støtte og trækraft til frakturer på underben/lårben under præhospitalsbehandling og patienttransport.

INDIKATIONER: Frakturer i underben/lårben (ej knæled).

TILSIGTET PATIENTGRUPPE: Voksne og børn med frakturer i underben/lårben (ej knæleddet).

TILSIGTET BRUGER: Sundhedspersonale og uddannet ikke-medicinsk personale.

INSTRUKTIONER:

Sørg gerne for at se den korte video på vores hjemmeside: <https://www.faretec.com/training-videos>

1. Fjern ankelstøtten fra den udvendige lomme.
2. Fastgør ankelstøtten omkring anklen på det skadede ben.
3. Kontroller, at spændet på beslaget er rettet mod patientens fod.
4. Tag skinnerne ud af posen og tilpas længden ud fra patienten.
5. Fastgør spændet på skinnens ende på ankelstøtten.
6. Fastgør lyskestroppen til lysken, og stram stroppen. Anbring skinnebeslaget ved/over hofteleddet.
7. Fastgør begge benremme omkring patientens ben, en over knæet, en under knæet.
8. Drej i retning af pilene på "møtrikken" ved skinnens fodende for at øge trækraften.
9. Overvåg og noter den opnåede effekt.
10. Stop, når der er påført tilstrækkelig trækraft: Det skadede ben er lige så langt som det uskadede ben, patienten føler lindring, og hævelsen reduceres.

CT-7 træksystem anvender et træk langsomt og omhyggeligt, så patienten ikke beskadiges yderligere. Det giver også mulighed for nem justering i små trin.

KLINISKE FORDELE:

- Giver støtte og trækraft til frakturer i underben/lårben
- Reducerer muskelspasmer
- Forhindrer yderligere beskadigelse af den omgivende muskel, væv og anatomiske struktur
- Lindrer patientens smerte

1610 W Jackson Street • Painesville, Ohio 44077 • 440-350-9510 • www.faretec.com

VEDLIGEHODELSE OG RENGØRING:



Undersøg skinnen efter hver brug. Splinten skal være fri for kontaminering. Splinten kan rengøres med sæbe og vand og tørres med et engangshåndklæde. Hvis ankelen, benremme eller ankelstøtten har nogen skade eller er slidt, skal du ikke genbruge dem, de skal udskiftes med nye. For udskiftning bedes du kontakte FareTec: + 1-440-350-9510.


KONTRAINDIKATIONER: CT-7 traction splint bør ikke bruges til hoftebrudsskader, knæskader og ankelbrud.









ADVARSLER, FORHOLDSREGLER & BEGRÆNSNINGER: Ingen

SIKKER BORTSKAFFELSE: Produktet skal bortskaffes som anbefalet af de lokale myndigheder.

BEMÆRKNING: Rapportér alle alvorlige hændelser, der er sket, og som du mistænker er relateret til denne enhed til FareTec eller til den relevante myndighed i den medlemsstat, hvor du bruger dette produkt. Hvis du har mistanke om en potentiel defekt, eller et produkt ikke har opfyldt dine forventninger, bedes du rapportere dette til virksomheden og give så mange oplysninger som muligt. Virksomhedens telefonnummer: + 1-440-350-9510

	FareTec Inc, 1610 West Jackson St, Painesville, OH 44077 USA, (p) 440-350-9510
	CMC Medical Devices & Drugs S.L., C/ Horacio Lengo n18, C.P 29006 Málaga-Spain



	Fabrikant		Bemyndiget repræsentant i europæisk Fællesskab
	Medicinsk udstyr		Importør
	Se brugsanvisningen		Katalognummer
	Fremstillingsdato		Batchkode